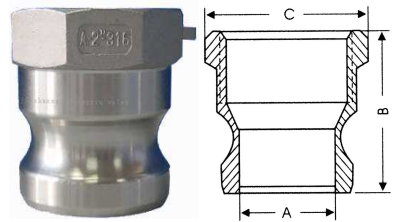


快速接头 Quick Couplings (材质 Material: 304, 316)

◆ 快速接头 A (Type A)

主要参数 Parameters (mm)

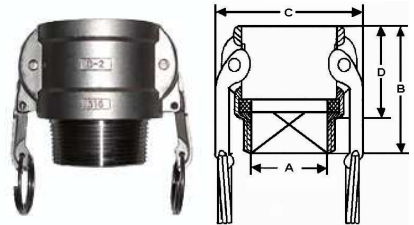
SIZE	1/2	3/4	1	1-1/4	1-1/2	2	2-1/2	3	4	5	6
A	16	21	24	28.5	36	45	56.5	73	98	122	150
B	38	38	48	56	60	64	87	73	78	95	86
C	32	32	40	48	56	67	83	96	127	154	190



◆ 快速接头 B (Type B)

主要参数 Parameters(mm)

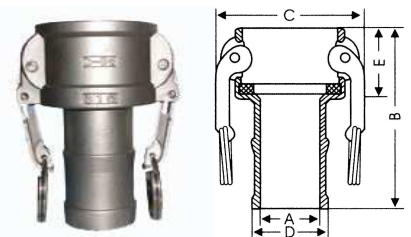
SIZE	1/2	3/4	1	1-1/4	1-1/2	2	2-1/2	3	4	5	6
A	14	19	24	28	35	48	58	72	98	122	145
B	52	52	64	72	73	80	90	94	101	102	118
C	53	54	61	79	83	94	109	130	158	184	219
D	32	32	40	48	49	54	59	60	62	62	72



◆ 快速接头 C (Type C)

主要参数 Parameters(mm)

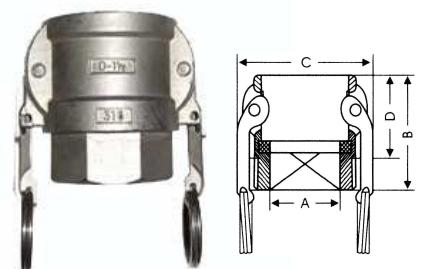
SIZE	1/2	3/4	1	1-1/4	1-1/2	2	2-1/2	3	4	5	6
A	14	14	20	25	31	48	58	67	92	115	140
B	92	92	105	118	121	138	155	164	175	187	214
C	53	54	61	79	83	94	109	130	158	184	219
D	20	20	26	33	39	52	65	77	102	130	155
E	32	32	40	48	49	54	59	60	62	62	72



◆ 快速接头 D (Type D)

主要参数 Parameters(mm)

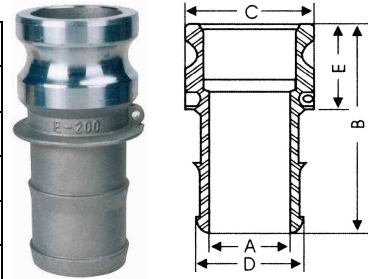
SIZE	1/2	3/4	1	1-1/4	1-1/2	2	2-1/2	3	4	5	6
A	16	19	26	38	39	50	61	75	92	122	145
B	52	52	62	68	71	78	85	90	96	102	118
C	53	54	61	79	83	94	109	130	158	184	219
D	32	32	40	48	49	54	59	60	62	62	72



◆ 快速接头 E (Type E)

主要参数 Parameters(mm)

SIZE	1/2	3/4	1	1-1/4	1-1/2	2	2-1/2	3	4	5	6
A	14	14	20	25	31	48	58	67	92	115	140
B	98	98	110	121	125	140	158	170	182	196	220
C	33	33	39	48	56	66	80	102	132	154	184
D	20	20	26	33	39	52	65	77	102	130	155
E	40	40	46	53	56	60	64	66	69	71	78



◆ 快速接头 F (Type F)

主要参数 Parameters(mm)

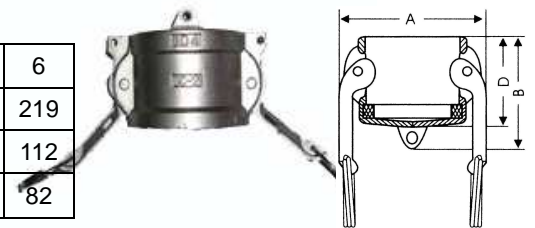
SIZE	1/2	3/4	1	1-1/4	1-1/2	2	2-1/2	3	4	5	6
A	21	21	24	28.5	36	45	56.5	73	98	122	148
B	56	56	72	80	84	88	100	106	114	121	130
C	32	32	40	48	56	67	83	96	127	154	190
D	38	38	48	56	60	62	69	73	78	81	86



◆ 快速接头 DC (Type DC)

主要参数 Parameters(mm)

SIZE	1/2	3/4	1	1-1/4	1-1/2	2	2-1/2	3	4	5	6
A	53	54	61	79	83	94	109	130	158	184	219
B	45	45	58	65	69	78	83	88	94	94	112
C	35	35	42	51	52	59	64	65	70	70	82



◆ 快速接头 DP (Type DP)

主要参数 Parameters(mm)

SIZE	1/2	3/4	1	1-1/4	1-1/2	2	2-1/2	3	4	5	6
B	37	37	44	55	64	68	70	80	80	80	98
D	26	25	32	41	44	48	50	57	56	56	66

